

Fiche pratique

Applications pour iPhone accessibles grâce au lecteur d'écran intégré VoiceOver

1. Se déplacer

- Application RATP

C'est une application gratuite sur toutes les plateformes. Elle permet notamment de connaître les prochains passages de bus, ou d'effectuer une recherche d'itinéraires en transport en commun avec une géolocalisation.

- Métro Sortie

L'application permet notamment de localiser la sortie de métro la plus proche de l'adresse recherchée ; sa compatibilité avec les principaux navigateurs GPS (Plans/Apple, Google Maps...) permet de calculer l'itinéraire entre la sortie la plus proche et l'adresse indiquée. Fonctionne uniquement à Paris et Ile-de-France.

- Sncf


Elle permet notamment :

- De rechercher un itinéraire depuis ou vers une gare ou une adresse et de l'enregistrer pour recevoir des notifications personnalisées en temps réel (horaires des trains, voies de départs et perturbations)
- De se géolocaliser pour trouver facilement les gares autour de soi ou pour rechercher un itinéraire depuis sa position
- De consulter les tableaux des départs et des arrivées de la gare de son choix et enregistrez sa gares favorites pour un accès rapide

- Captain Train

Permet d'acheter des billets de train nationaux et internationaux aux meilleurs tarifs. Application très accessible. Le billet électronique peut être présenté sur son Smartphone lors du contrôle (penser à désactiver VoiceOver). Après la réservation, une notification est envoyée pour indiquer la voie de départ du train.


- Métro-connexion



Il ne s'agit pas d'une application mais d'un site web léger. Il donne le chemin dans les couloirs du métro parisien et lyonnais, dans le RER parisien ainsi que des informations sur les lignes de bus et de tram parisiennes. Concernant Paris, il y a plus de 1800 descriptions de correspondances soit une centaine de stations ; Métro Connexion guide aussi vers les accueils de gare en partant des quais.

- 
- 
- Around me

L'application localise où on se trouve et recherche le service demandé le plus proche en indiquant son adresse. Elle est disponible sur iPhone et Android.

- 
- ⇒ Navigation : GPS pouvant fonctionner en mode piéton ou voiture. Tout est très accessible, sauf pour passer d'un pays à l'autre dans la sélection de carte. Très intuitif et un des seuls GPS accessible pouvant embarquer la carte, donc qui fonctionne sans connexion internet.

- 
- BlindSquare

Application très complète pour les déficients visuels. Donne notamment les lieux d'intérêt autour de soi en fonction du périmètre d'exploration choisi (de 100m à 2 KM), permet d'explorer les carrefours autour de soi ou d'explorer les points d'intérêt environnants lorsqu'on se déplace... Le mode simulation permet d'explorer n'importe quelle ville du globe (il faut indiquer un nom de ville ou une adresse précise). L'application se base notamment sur la communauté d'utilisateurs qui peut ajouter des données (OpenData).

2. Médias

- RadioLine

C'est une application qui permet d'écouter des radios du monde entier, on peut choisir le pays, le genre, garder la radio en mémoire etc.

- TuneIn Radio

Autre application pour écouter la radio, avec en plus la fonction radio-réveil (nécessite que l'iPhone ne soit pas en veille...)

- Le Monde

L'application du quotidien Le Monde rend accessible les articles récents du site lemonde.fr ; elle est gratuite.

3. Études et productivité

- KNFB Reader

Cette application payante permet de numériser un document par reconnaissance optique de caractères et de le lire sur l'iPhone. . Il faut en revanche effectuer un cadrage et tenir l'iPhone au-dessus du document (fonctions d'assistance fournies) ; peut nécessiter un peu d'entraînement lorsqu'on ne voit pas du tout.

- TextGrabber

Comme KNFB, mais en beaucoup moins cher, permet de traduire en plusieurs langues le texte photographié et reconnu. Idéalement, s'utilise avec un support de prise de photo comme standscan vendu à une trentaine d'euros par CECIA.

- Dictionnaire le Robert

Il s'agit de l'ensemble du Petit Robert sous format numérique. Le Robert, le Petit Robert et Le Robert Easy English notamment sont disponibles sur iPhone et iPad.

- Dropbox

L'application permet d'avoir accès à un document qui se trouve dans le nuage (plateforme sur un serveur) pour le modifier ou le consulter de n'importe où. Synchronisation avec iPhone et ordinateur.

- Google drive

Il s'agit comme Dropbox de stocker ses fichiers pour y avoir accès partout.

- FileApp

FileApp est un gestionnaire et lecteur de fichiers. Il permet de transférer des documents entre iPad, iPhone ou iPod Touch vers un ordinateur ou mac et inversement via USB ou Wi-fi.


- Suites bureautiques

A noter que celles d'Apple (Pages, Numbers...) et de Microsoft (Microsoft Office...) sont accessibles VoiceOver sur les produits Apple.

- Lecteur d'argent ou MoneyReader



Permet de reconnaître les billets de banques : Euros, Dollar américain, dollar canadien. Très efficace et accessible.

- [TapTapSee](#)



Permet de décrire précisément un ou plusieurs objets pris en photo avec l'iPhone ; peut notamment être utile pour des boîtes de conserve ou autres à condition de prendre la photo au bon endroit...

- [Be My Eyes](#)



Application accessible pouvant permettre de demander l'aide d'un bénévole via la caméra de l'iPhone. Fonctionne assez bien pour des petits renseignements comme la date de péremption, les petites inscriptions de mode d'emploi, etc.



4. Divertissements

- [Shazam](#)



Shazam identifie le titre et l'auteur d'une chanson. A noter que Siri fait la même chose depuis iOS 9.

- [Garageband](#)

C'est une application qui permet de faire jouer différents instruments de musique de façon tactile. Elle est accessible sur les produits Apple. Ne remplace évidemment pas un clavier physique.

- [Audio Archery](#)

Jouer au tir à l'arc avec ses oreilles sur son iPhone. La cible se déplace de gauche à droite, il faut tirer lorsque le son est au centre. La difficulté est progressive.

- [A Blind Legend](#)

Jeu en 3D Audio : Le premier jeu d'action-aventure mobile sans image, où l'ouïe remplace les yeux ! Vivez les aventures d'Edward Blake, le célèbre chevalier aveugle ! Guidé par votre fille Louise, vous devrez trouver votre route et éviter les nombreux pièges du royaume de High Castle, tout en affrontant de dangereux ennemis !

- [Millionnaire](#)

Une sorte de Qui veut gagner des Millions.

- [Je suis Cultivé](#)

Quizz de Culture générale